






PĄCZEK Z DZIURKĄ



LUKIER



PĄCZEK BEZ DZIURKI



PĄCZKOWA ZABAWA RUCHOWA

Poziom trudności ★☆☆

Przygotowanie

Podzielcie grupę na dwa zespoły tak, by w obu była parzysta liczba dzieci. Osoba nieparzysta pełni rolę „Lukru”.

Każde dziecko otrzymuje do przygotowania obrazek z pączkiem – jeden z zespołów pączek z dziurką, druga grupa – pączek bez dziurki, zaś „Lukier” gwiazdkę. Wydrukujcie łącznie tyle obrazków, ile dzieci jest w grupie (jeśli w grupie jest 21 dzieci, potrzebnych będzie po 10 obrazków obu typów pączków i jedna gwiazdka).


Zadaniem dzieci jest wyciąć i pokolorować obrazki, a następnie przykleić je na bluzce.

Zabawa

Dzieci poruszają się swobodnie po sali do wybranej melodii. Gdy muzyka ucichnie, szukają swojej pary - dzieci z pączkami z dziurką odnajdują dzieci z tym samym obrazkiem i na odwrót.


„Lukier” dołącza do dowolnej, wybranej pary. Gdy para/trójka się połączy – pączki z dziurką wykonują 5 pajacyków, a pączki bez dziurki 5 przysiadów.

Zabawa zaczyna się od nowa.






PĄCZEK Z DZIURKĄ





PAŃCZEK BEZ DZIURKI





LUKIER

